



高主教書院小學部  
eClass 家長手機應用程式  
使用手冊

## eClass Parent App



### ● 系統要求

#### iPhone

iOS 7.0 以上版本

20MB 儲存空間

已擁有及登入 Apple ID

使用時需連接互聯網

#### Android

Android 4.0 以上

20MB 儲存空間

已擁有及登入 Google 帳戶

使用時需連接互聯網

### ● 下載

#### iPhone

開啟 [App Store](#), 搜尋 “eClass parent” 並安裝



#### Android

開啟 [Google Play](#), 搜尋 “eClass parent” 並安裝



- 首次登入






輸入“高主教書院小學部”或“rcps”

輸入家長用戶登入名稱 (pxxxxxx), x 為數字

輸入家長用戶登入密碼

● eClass Parent App 功能

1. 即時訊息 Push Message 
  - A. 學校宣佈通知
  - B. 新通告提示
  - C. 簽署電子通告確認通知
  - D. 欠交電子通告提示
  
2. 學校宣佈 School News 
  - A. 校園最新消息
  - B. 班主任宣佈
  - C. 通訊欄
  
3. 電子通告 eNotice 
  - A. 全部電子通告
  - B. 未簽電子通告
  - C. 已簽電子通告
  
4. 家課表 eHomework 

## 1. 即時訊息

	Android	iOS
即時訊息推播通知 手機效果	 <p>To: 曾小文 10:21                  eClass                  中6 家長講座: 日期:2015年2月6日 時間:下午...                  DSE升學及就業講座: 日期:2015年1月23日 ...</p>	 <p>eClass 現在                  中6 家長講座: 日期:2015年2月6日 時間:                  下午七時三十分 地點:本校禮堂...</p>
即時訊息 手機檢視 (可檢視過去已閱 的即時訊息)	 <p>The screenshot shows the eClass app interface. On the left, a sidebar menu has '即時訊息' (Instant Messages) highlighted with a red box. On the right, a list of messages is shown. Each message card has a red dot in the top-left corner, indicating it has not been read. The messages include '中6 家長講座' and 'DSE升學及就業講座'.</p>	 <p>The screenshot shows the eClass app interface on an iPhone. The '即時訊息' (Instant Messages) section is visible. Each message card has a green dot in the top-left corner, indicating it has been read. The messages include '中6 家長講座' and 'DSE升學及就業講座'. A red box highlights the '即時訊息' icon in the bottom navigation bar.</p>
<p>紅點代表家長未閱讀此訊息</p>	<p>綠點代表家長已閱讀此訊息</p>	

## 2. 學校宣佈

### Android

按左上方「目錄」>「學校宣佈」，檢視校園最新消息。



### iOS

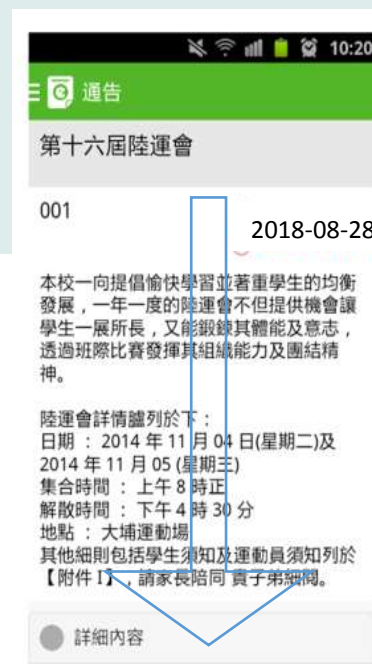
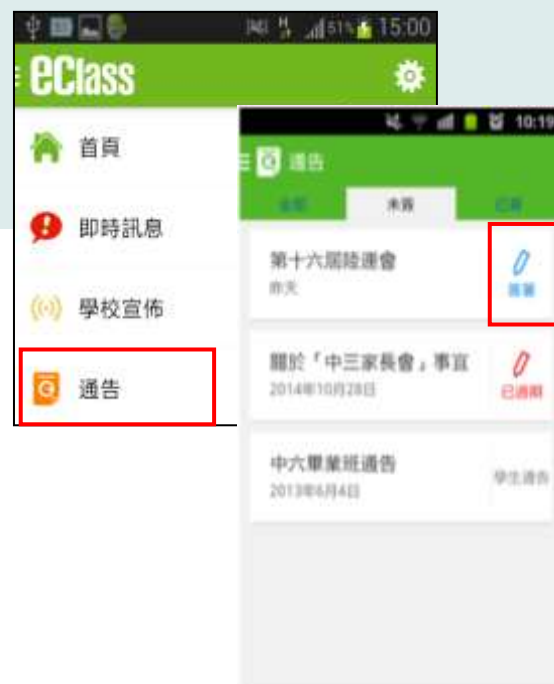
按下方「學校宣佈」，檢視校園最新消息。



### 3. 電子通告簽閱指引

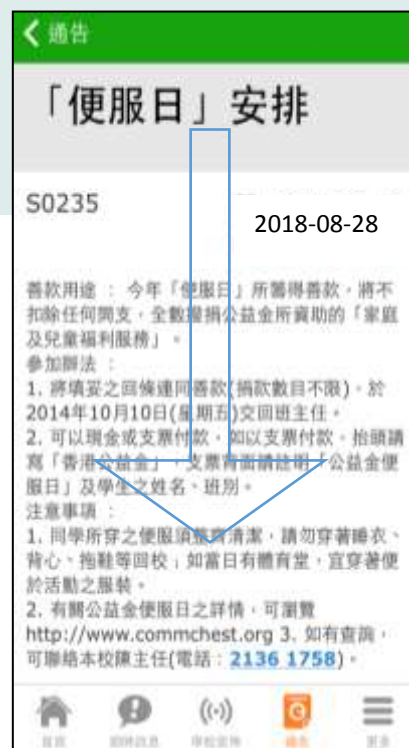
## Android

1. 於「目錄」按「通告」。
2. 選擇通告，按「簽署」。
3. 閱讀通告並移至頁面底部。
4. 填寫選擇。
5. 輸入密碼。
6. 按「簽署」。



## iOS

1. 按下方「通告」。
2. 選擇通告，按「簽署」。
3. 閱讀通告並移至頁面底部。
4. 填寫選擇。
5. 輸入密碼。
6. 按「簽署」。





## eClass platform 平台

### 查閱／簽署電子通告

i. 有 1 份未簽署的通告

i. 進入內聯網後，按右上角「電子通告」進入以下頁面。



發出日期	簽署期限	消息編號	消息內容
2016-05-16	2016-05-21	No.171(e)/15-16/LSY(A)	2015-2016年度下學期期考通告
2016-05-11	2016-05-16	No.173(e)/15-16/HPY	「預防水痘」通告
2016-05-06	2016-05-10	No.167(e)/15-16/CSY	「優良局屬下小學聯合舉辦典禮」通告(致學生家長函)
2016-05-04	2016-05-09	No.163(e)/15-16/HPY	「預防水痘」通告
2016-04-26	2016-05-31	No.162(e)/15-16/NWC	「關在世運2016會場」通告
2016-04-18	2016-04-23	No.160(e)/15-16/LSK(A)	家長及學生照顧課程通告
2016-04-15	2016-04-20	No.159(e)/15-16/CYK	【參閱「國際教育推廣年」】改期通告

ii.

家長必須留意「簽署期限」乃該通告的最後可簽署回覆的日期，該通告在這日期後將不能簽署呈交。



iii. 選擇適當選項。



iv. 不用再輸入密碼（因登入內聯網時已輸入）直接按「簽署」即可。

v. 顯示有附件，可直接按超鏈結下載有關附件。

## 更改密碼

家長如需更改密碼，可透過 **eClass Parent App** 或桌面電腦到 **eClass** 平台更改

# Android

1. 於「我的帳戶」，按學校名稱的右面 3 點圖案，再按更改密碼。
2. 輸入目前的密碼、新密碼，然後再次輸入新密碼，按✓。




# iOS

1. 於「我的帳戶」，從學校名稱的右面推向左邊，再按「更改密碼」。
2. 輸入目前的密碼、新密碼，再次輸入新密碼，按「確定」。



# eClass 平台

步驟 1：進入 eClass 後，於右上方按下  進入「我的資料」。

步驟 2：進入「密碼設定」。

步驟 3：請按照指示輸入舊密碼一次，然後輸入新密碼一次並再確認新密碼，按「更新」。



The screenshot shows the eClass parent portal interface for BroadLearning Asia Primary School. At the top, there is a navigation bar with the eClass logo and school name. Below this, a menu bar contains several options: '我的資料' (My Profile), '更改我的資料' (Change My Profile), '密碼設定' (Password Setting), '電郵設定' (Email Setting), and '網上登入紀錄' (Online Login Record). The '密碼設定' option is highlighted with a red box. Below the menu, there are three input fields for password change: '舊密碼' (Old Password) with a note '(用作確認您的身份)', '新密碼' (New Password) with a note '(0-9a-zA-Z)', and '確認新密碼' (Confirm New Password). At the bottom of the form, there are two buttons: '更新' (Update) and '重設' (Reset).

## 4. 家課表

只適用於一年級及二年級上學期

### Android

於「目錄」按「家課表」，檢視家課表。



### iOS

按右下方「更多」> 「家課表」，檢視家課表。



注意事項：

1. 請應保持 eClass Parent App 登入和在線狀態，以便隨時接收學校即時資訊。
2. 請細閱通告及回答問題，**通告一旦遞交就無法更改答案**。
3. 請留意通告簽署期限，並應在限期內簽回通告，**逾期**將不能以電子形式遞交。
4. 家長也可到學校內聯網 eclass 簽署通告 (<http://intranet.rcps.raimondi.edu.hk>) 。
5. 學校內聯網 eClass 和 eClass Parent App 使用同一組密碼，預設密碼全為英文細楷和數字，家長可自行更改。
6. 家長可以一個家長戶口同時登入多於一部智能手機。
7. 家長密碼請保存至學生畢業，如忘記密碼，請以書面通知學校要求重設密碼。
8. 如有技術問題，請電郵至 [support@broadlearning.com](mailto:support@broadlearning.com) 或致電客戶服務熱線 3913 3211 。